

GOBIERNO DEL ESTADO DE CHIHUAHUA
SEGUIMIENTO A LA MATRIZ DE INDICADORES PARA RESULTADOS
 Mes de Marzo del 2026

Este Público
Programa presupuestario
Definición del Programa
Problema que atiende el Programa

405 - INSTITUTO TECNOLÓGICO SUPERIOR DE NUEVO CASAS GRANDES
 ZER011 - VINCULACIÓN Y SERVICIOS EDUCATIVOS

Fortalecer la vinculación entre la Universidad y los diferentes sectores económicos, sociales y gubernamentales, a través de diversos mecanismos de cooperación, que favorezca la inserción de los egresados de la institución en el mercado laboral, en condiciones laborales o de autoempleo óptimas.
 113454 - Las alumnas y los alumnos que cursan en el Instituto Tecnológico Superior de Nuevo Casas Grandes, tienen limitadas oportunidades para integrarse en el mercado laboral.

Clave	Descripción	Origen	Intenciones	Porcentaje	Autorizado	Modificado	Caso	Validado
117009	CONTRAPARTE ESTATAL A REASIGNACIONES DE RECURSOS FEDERALES ORDINARIAS SECRETARIA DE EDUCACION PUBLICA	RECURSOS FEDERALES	ZER011 - VINCULACION Y SERVICIOS EDUCATIVOS	87.07%	9,757,584.61	9,757,584.61	.00	9,757,584.61
257009	REASIGNACIONES DE RECURSOS FEDERALES ORDINARIAS SECRETARIA DE EDUCACION PUBLICA	RECURSOS FEDERALES	ZER011 - VINCULACION Y SERVICIOS EDUCATIVOS	12.93%	1,449,274.94	3,949,274.94	.00	3,949,274.94
Total de presupuesto				100.00%	11,206,859.55	13,706,859.55	.00	13,706,859.55

GOBIERNO DEL ESTADO DE CHIHUAHUA
SEGUIMIENTO A LA MATRIZ DE INDICADORES PARA RESULTADOS
 Mes de Marzo del 2028

405 - INSTITUTO TECNOLÓGICO SUPERIOR DE NUEVO CASAS GRANDES												
ZEDER-IC1 - VINCULACIÓN Y SERVICIOS EDUCATIVOS												
Objetivos	Resumen Narrativo	Nombre del Indicador / Descripción del Indicador	Método de Cálculo	Indicador Fórmula / Variables de la Fórmula	Clasificación	Unidad de Medida	Meta		Avances del Indicador		Medio de Verificación	Supuestos
							Valor Reprog.	Meta	Valor Logrado del mes	Av. Men.		

ACTIVIDAD C0202	Celebración de Reuniones de Consejo de Vinculación	Porcentaje reuniones celebradas por el consejo de vinculación	Mide el porcentaje de las reuniones celebradas por el consejo de vinculación en relación a las reuniones del consejo de vinculación programadas para el periodo de la colaboración de los diferentes sectores.	PORCENTAJE	Gestión Ascendente Eficacia ASCENDENTE	RCCV/RPCV*100 RCCV = Reuniones celebradas por el consejo de vinculación RPCV = Reuniones programadas del consejo de vinculación	ACUMULADO	Reuniones	1.00	100.00	0.00	0.00	0.00	0.00	DOCUMENTO INTERNO- Carpeta de Indicadores de la Subdirección de Vinculación Anual- DOCUMENTO INTERNO- Carpeta de Indicadores de la Subdirección de Vinculación Anual- Existen interés de participación de los diferentes sectores público, privado y social.
									1.00	100.00	0.00	0.00	1.00	0.00	

COMPONENTE C03	Capacitación a personal directivo y administrativo aplicadas.	Porcentaje del personal directivo y administrativo capacitado.	Mide el porcentaje de personal capacitado con relación al total del personal directivo y administrativo	PORCENTAJE	Gestión Ascendente Eficacia ASCENDENTE	PDAC/TPDA*100 PDAC = Personal Directivo y Administrativo TPDA = Total de Personal Directivo y Administrativo	ACUMULADO	Personal capacitado	85.00	97.70	0.00	0.00	0.00	0.00	DOCUMENTO INTERNO- Carpeta de Indicadores en la oficina de Recursos Humanos Departamento de Recursos Humanos- Existen la oferta de capacitación acorde a las necesidades de actualización del personal directivo y administrativo.
									87.00	97.70	0.00	0.00	0.00	0.00	

ACTIVIDAD C0301	Aplicación de encuestas de calidad y servicio.	Porcentaje del alumnado que responde la encuesta de calidad y servicio	Mide el porcentaje del alumnado que contesta la encuesta de calidad y servicio con relación al porcentaje del muestreo del alumnado muestreo para determinar la calidad del servicio en nuestros distintos áreas.	PORCENTAJE	Gestión Ascendente Eficacia ASCENDENTE	(ACEAM)*100 ACE = Alumnado que Contesta la Encuesta AM = Alumnado muestra	ACUMULADO	Alumnos y Alumnos y alumnos	615.00	98.39	0.00	0.00	0.00	0.00	DOCUMENTO INTERNO- Carpeta de Indicadores en la oficina de Calidad Departamento de Calidad Semestral- Las y los profesionistas se encuentran interesados en la plataforma de aplicación y análisis de las encuestas a los alumnos y alumnos
									638.00	98.39	0.00	0.00	0.00	0.00	

Justificación :
 Observaciones :
 Observaciones :


GOBIERNO DEL ESTADO DE CHIHUAHUA
SEGUIMIENTO A LA MATRIZ DE INDICADORES PARA RESULTADOS
 Mes de Marzo del 2026

405 - INSTITUTO TECNOLÓGICO SUPERIOR DE NUEVO CASAS GRANDES																
ZONAS DE VINCULACIÓN Y SERVICIOS EDUCATIVOS																
ACTIVIDAD	Objetivos	Nombre del Indicador / Descripción del Indicador	Método de Cálculo	Tipo de Indicador / Frecuencia / Trayectoria	Indicador	Fórmula / Variables de la Fórmula	Clasificación	Unidad de Medida	Meta		Avances del Indicador		Medio de Verificación	Supuestos		
									Porcentaje	Valor	Valor Logrado del mes	Av. Men.			Valor Logrado Acumulado	Av. Act.
Formación de emprendedores para arrancar un proyecto de innovación.		Porcentaje de proyectos empresariales incluidos	POCENIAE	Gestión Ascendente Anual	REGULAR CONSTANTE	PIA = Proyectos incluidos en el año PIP = Proyectos incluidos programados en el año	ACUMULADO	Proyectos	10.00	100.00	0.00	0.00	0.00	0.00	DOCUMENTACIÓN INTERNA- DOCUMENTACIÓN INTERNA en la oficina de la Centro de Innovación Empresarial Subdirección de Vinculación Anual	La comunidad tiene interés en el emprendimiento y la innovación en proyectos empresariales.

Justificación :

Observaciones :

Observaciones Generales del Programa Presupuestario en el Periodo

Responsable del Programa

 Ing. Julian Obed Alvear Carrasco
 Subdirección de Planeación y Evaluación

GOBIERNO DEL ESTADO DE CHIHUAHUA
SEGUIMIENTO A LA MATRIZ DE INDICADORES PARA RESULTADOS

Mes de Marzo del 2026

PRBRRE347

Ente Público		Programa presupuestario		Definición del Programa		Problema que atiende el Programa		405 - INSTITUTO TECNOLÓGICO SUPERIOR DE NUEVO CASAS GRANDES		ZEMÚNTEC - COBERTURA EN EDUCACIÓN SUPERIOR TECNOLÓGICA	
						113453 - Las alumnas y los alumnos egresados del nivel medio superior del noroeste del Estado de Chihuahua tienen limitadas oportunidades para acceder a la educación superior tecnológica					
Tipo		Descripción		POBLACIONES		Unidad de Medida Población		Total	Mujeres	Hombres	
REFERENCIA	Las alumnas y alumnos egresados de educación media superior del estado de Chihuahua.	Alumnas y alumnos	Alumnas y alumnos	43,110	23,854	19,456					
NO AFECTADA	Las alumnas y alumnos egresados de educación media superior en los municipios fuera de la zona de influencia.	Alumnas y alumnos	Alumnas y alumnos	41,949	22,988	18,991					
POTENCIAL (AFECTADA)	Las alumnas y alumnos egresados de educación media superior del noroeste del estado de Chihuahua.	Alumnas y alumnos	Alumnas y alumnos	1,161	666	495					
OBJETIVO	Las alumnas y alumnos egresados de educación media superior de mayor impacto en la zona de influencia.	Alumnas y alumnos	Alumnas y alumnos	360	216	144					
POSTERGADA	Las alumnas y alumnos egresados de educación media superior de de la zona de influencia sin capacidad de atender.	Alumnas y alumnos	Alumnas y alumnos	801	473	328					
ATENIDA	Las alumnas y alumnos egresados de educación media superior de mayor impacto en la zona de influencia.	Alumnas y alumnos	Alumnas y alumnos	0	0	0					
ALINEACIÓN A INSTRUMENTOS DE PLANEACIÓN ESTRATÉGICA											
Eje Rector - Tema - Tema Transversal											
E10414 - SALUD, DESARROLLO HUMANO E IDENTIDAD CHIHUAHUA - EDUCACIÓN - RESPETO DE LOS DERECHOS HUMANOS											
Objetivos de Desarrollo Sostenible											
OBJETIVO	ODD4 - Garantizar una educación inclusiva, equitativa y de calidad y promover oportunidades de aprendizaje durante toda la vida para todos	Plan Nacional de Desarrollo 2025-2030		E10414 - SALUD, DESARROLLO HUMANO E IDENTIDAD CHIHUAHUA - EDUCACIÓN - RESPETO DE LOS DERECHOS HUMANOS							
OBJETIVO	EG20101003 - Garantizar el ejercicio pleno del derecho a una educación inclusiva y equitativa para niñas, niños, adolescentes, jóvenes y personas adultas, promoviendo una formación humanista, científica, intercultural, plurilingüe e integral que mejore el bienestar de la población e impulse el desarrollo del país.	Plan Nacional de Desarrollo 2025-2030		E10414 - SALUD, DESARROLLO HUMANO E IDENTIDAD CHIHUAHUA - EDUCACIÓN - RESPETO DE LOS DERECHOS HUMANOS							
OBJETIVO	E104101001 - Ampliar la cobertura a nivel estatal en materia educativa.	Programas de Mediano Plazo 2025 -2027		E104101001 - Ampliar la cobertura a nivel estatal en materia educativa.							
OBJETIVO	PS03010001 - Asegurar el acceso, permanencia y egreso de los estudiantes de todos los niveles educativos para garantizar el derecho a la educación.	PRESUPUESTO DEL PROGRAMA		PRESUPUESTO DEL PROGRAMA							
		Mensual		Acumulado							
		AutORIZADO	GASTO	AutORIZADO	MODIFICADO	GASTO	% de gasto / modificado				
		80,200,987.43	0.00	80,200,987.43	81,718,092.43	0.00	.00				
Total de indicadores en el año		Indicadores con avance programado en el periodo		Indicadores con avance		Indicadores sin avance		Indicadores sin avance - Con Justificación			
17		1		1		16		0			

GOBIERNO DEL ESTADO DE CHIHUAHUA
SEGUIMIENTO A LA MATRIZ DE INDICADORES PARA RESULTADOS
Mes de Marzo del 2026

Clave	Programa presupuestario	Definición del Programa	Descripción	Origen	Intenciones		Porcentaje	Autorizado	Modificado	Gasto	Vencido
					Intenciones	Porcentaje					
1110199	RECURSOS DEL ESTADO	Garantizar el derecho al servicio educativo a los egresados de educación media superior, en los programas de educación con equidad, inclusión y perspectiva de género.	113453 - Las alumnas y los alumnos egresados del nivel medio superior del noroeste del Estado de Chihuahua tienen limitadas oportunidades para acceder a la educación superior tecnológica	RECURSOS FISCALES	ZE067C1 - COBERTURA EN EDUCACION SUPERIOR TECNOLÓGICA	2.28%	1,813,600.00	1,813,600.00	0.00	1,813,600.00	
1114899	INGRESOS PARA UN FIN EN ESPECÍFICO DE ORGANISMOS DESCENTRALIZADOS			RECURSOS FISCALES	ZE067C1 - COBERTURA EN EDUCACION SUPERIOR TECNOLÓGICA	8.32%	6,670,125.00	6,670,125.00	0.00	6,670,125.00	
1178099	CONTRAPARTE ESTATAL A REASIGNACIONES DE RECURSOS FEDERALES ORDINARIAS SECRETARÍA DE EDUCACIÓN PÚBLICA			RECURSOS FISCALES	ZE067C1 - COBERTURA EN EDUCACION SUPERIOR TECNOLÓGICA	38.73%	31,060,646.38	31,060,646.38	0.00	31,060,646.38	
2579099	REASIGNACIONES DE RECURSOS FEDERALES ORDINARIAS SECRETARÍA DE EDUCACIÓN PÚBLICA			RECURSOS FEDERALES	ZE067C1 - COBERTURA EN EDUCACION SUPERIOR TECNOLÓGICA	50.69%	40,956,616.05	42,173,721.05	0.00	42,173,721.05	
Total de presupuesto						100.00%	80,200,387.43	81,719,092.43	.00	81,719,092.43	

FONTE: DE FINANCIAMIENTO

GOBIERNO DEL ESTADO DE CHIHUAHUA
SEGUIMIENTO A LA MATRIZ DE INDICADORES PARA RESULTADOS
 Mes de Marzo del 2026

408 - INSTITUTO TECNOLÓGICO SUPERIOR DE NUEVO CASAS GRANDES

ZEST/ECI - COBERTURA EN EDUCACIÓN SUPERIOR TECNOLÓGICA

Nivel / Referencia	Objetivos	Resumen Narrativo	Nombre del Indicador / Descripción del Indicador	Método de Cálculo	Tipo/Identificación/ Dirección/ Proceso/Indicador	Indicador	Fórmula / Variables de la Fórmula	Clasificación	Unidad de Medida	Meta			Avances del Indicador			Medio de Verificación	Supuestos		
										Valor Reporte	Meta	Valor Logrado del mes	Av. Men.	Valor Logrado Acumulado	Av. Acul.				
FN		Contribuir a brindar los servicios educativos de calidad a los alumnos del Sistema Educativo Estatal, a través del desarrollo de ambientes escolares que propicien el aprendizaje, la inclusión, equidad y perspectiva de género.	Variación Porcentual de alumnos y alumnos inscritos	VARACION_POR_CENTUAL	Ascendente	(VALUA1_1)-1)*100	AA1 = Alumnas y Alumnos inscritos año anterior AA1.1 = Alumnas y Alumnos inscritos año anterior	ACUMULADO CONSTANTE	Alumnas y Alumnos y alumnos	1,134.00	3.56	0.00	0.00	1,095.00	1,095.00	0.00	-100.00	DOCUMENTO INTERNO- Reporte Interno Sistema de Control Escolar. Departamento de Servicios Escolares	Las alumnas y los alumnos egresados de educación superior en el estado de Chihuahua, así como el personal docente y administrativo, se comprometen a brindar los servicios educativos de calidad en nuestra institución.
Justificación :																			
Observaciones :																			
PROPOSITO		Las alumnas y los alumnos egresados del nivel superior del Ingreso del estado de Chihuahua cuentan con oportunidades para acceder a la educación superior tecnológica.	Porcentaje de captación de alumnos en educación superior	FORCENTIALE	Ascendente	(ANI/AEEMS)*100	ANI = Alumnado inscritos de nuevo ingreso AEEMS = Alumnado egresado de educación media superior	ACUMULADO CONSTANTE	Alumnas y Alumnos y alumnos	390.00	0.84	0.00	0.00	43,110.00	43,110.00	0.00	0.00	DOCUMENTO INTERNO- Capta de indicadores en la oficina de la Subdirección de Planeación Departamento de Control Escolar	Las alumnas y los alumnos del instituto no pierden el interés y continúan satisfactoriamente sus programas de estudios
Justificación :																			
Observaciones :																			
COMONENTE		Programas educativos ofertados	Porcentaje de la matrícula total inscrita del Instituto.	FORCENTIALE	Ascendente	(TAM/TAP)*100	TAM = Total de Alumnos Inscritos TAP = Total de Alumnos Inscritos programados	ACUMULADO CONSTANTE	Alumnas y Alumnos y alumnos	1,134.00	100.00	0.00	0.00	1,134.00	1,134.00	0.00	0.00	DOCUMENTO INTERNO- Capta de indicadores en la oficina de la Subdirección de Planeación Departamento de Control Escolar	El alumnado elige alguna de nuestras carreras para continuar su formación profesional.
Justificación :																			
Observaciones :																			
ACTIVIDAD		Acreditación de programas educativos.	Porcentaje de programas acreditados por su buena calidad.	FORCENTIALE	Ascendente	(PEA/FECA)*100	PEA = Programas Educativos Acreditados FECA = Programas Educativos Ofertados Acreditados	ACUMULADO CONSTANTE	Programas	3.00	42.86	0.00	0.00	7.00	7.00	0.00	0.00	DOCUMENTO INTERNO- Capta de indicadores en la oficina de la Subdirección de Planeación Departamento de Control Escolar	Los organismos acreditadores cuentan con disponibilidad para evaluar los programas educativos ofertados en el Instituto.
Justificación :																			
Observaciones :																			

GOBIERNO DEL ESTADO DE CHIHUAHUA
SEGUIMIENTO A LA MATRIZ DE INDICADORES PARA RESULTADOS
 Mes de Marzo del 2026

405 - INSTITUTO TECNOLÓGICO SUPERIOR DE NUEVO CASAS GRANDES												
25087C1 - COBERTURA EN EDUCACIÓN SUPERIOR TECNOLÓGICA												
Objetivos	Resumen Narrativo	Nombre del Indicador / Descripción del Indicador	Método de Cálculo	Fórmula / Variables de la Fórmula	Clasificación	Unidad de Medida	Meta		Avances del Indicador		Medio de Verificación	Supuestos
							Trimestre/Trimestres/Trimestres	Valor Reprog.	Meta	Valor Logrado del mes		

ACTIVIDAD C010Z	Actualización docente con cursos de capacitación para los programas educativos.	Porcentaje de personal docente capacitado para los programas educativos	Mide el porcentaje del personal docente capacitado en los programas educativos en relación al total del personal docente en el servicio a los estudiantes.	PORCENTUALE	Gestión	(PDC/TPD)*100	ACUMULADO	Docente	56.00	96.15	0.00	0.00	0.00	0.00	DOCUMENTO INTERNO- Se presentan las condiciones necesarias para la actualización de acuerdo a las necesidades educativas.
				ASCENDENTE	Asciende	TPD = Total Personal Docente	CONSTANTE	Docente	65.00	65.00	0.00	65.00	0.00	DOCUMENTO INTERNO- Carpeta de Indicadores en la oficina del Departamento de Desarrollo Académico Semestral	

COMPONENTE C02	Servicios académicos administrativos de calidad otorgados.	Porcentaje de cumplimiento de las expectativas del alumnado.	Mide el porcentaje de alumnado que cumple con las expectativas recibidas en las áreas de apoyo en relación al total de alumnos encuestados. Para conocer las expectativas del alumnado.	PORCENTUALE	Gestión	(AS/TAE)*100	ACUMULADO	Alumnos y Alumnos y Alumnos y	605.00	92.37	0.00	0.00	0.00	0.00	DOCUMENTO INTERNO- Existen condiciones externas favorables para la realización de la encuesta de calidad de servicio.
				ASCENDENTE	Asciende	TAE = Total de Alumnado Encuestado	CONSTANTE	Alumnos y Alumnos y	655.00	0.00	0.00	0.00	0.00	DOCUMENTO INTERNO- Carpeta de Indicadores en la oficina del Departamento de Desarrollo Académico Semestral	

ACTIVIDAD C0201	Impartición de tutorías al alumnado.	Porcentaje de alumnas y alumnos en programas de tutorías	Mide la cantidad del alumnado inscrito en tutorías con relación a los inscritos en modalidad escolarizada con la finalidad de conocer el porcentaje de alumnado que recibe el acompañamiento por parte de los tutores	PORCENTUALE	Gestión	(AIT/ATIME)*100	ACUMULADO	Alumnos y Alumnos y Alumnos y	472.00	80.82	0.00	0.00	0.00	0.00	DOCUMENTO INTERNO- Las alumnas y los alumnos continúan con sus estudios dentro de la institución.
				ASCENDENTE	Asciende	AIT = Alumnado Inscrito en Tutorías	CONSTANTE	Alumnos y Alumnos y Alumnos y	584.00	584.00	0.00	584.00	0.00	DOCUMENTO INTERNO- Carpeta de la Subdirección Académica Semestral	

Justificación :
 Observaciones :

GOBIERNO DEL ESTADO DE CHIHUAHUA
SEGUIMIENTO A LA MATRIZ DE INDICADORES PARA RESULTADOS
 Mes de Marzo del 2026

405 - INSTITUTO TECNOLÓGICO SUPERIOR DE NUEVO CASAS GRANDES																	
2607CI - COBERTURA EN EDUCACIÓN SUPERIOR TECNOLÓGICA																	
ACTIVIDAD / Referencia	Objetivos	Hechos del Indicador / Descripción del Indicador	Método de Cálculo	Indicador	Fórmula / Variables de la Fórmula	Clasificación	Unidad de Medida	Mesa		Avances del Indicador				Medio de Verificación	Supuestos		
								Valor Prop.	Mesa	Valor Logrado del mes	Av. Men.	Valor Logrado Acumulado	Av. Ac.				
ACTIVIDAD C3301	Ejecución del plan de mantenimiento menor a los bienes inmuebles.	Porcentaje de cumplimiento al plan de mantenimiento a los edificios	Porcentaje	Gestión Operativa Eficacia Estrategia Estructura REGULAR CONSTANTE	(ARPM/APPM)*100 ARPM = Actividades Realizadas del Plan de Mantenimiento. APPM = Actividades Programadas del Plan de Mantenimiento.	ACUMULADO CONSTANTE	Actividades	9.00	100.00	3.00	33.33	3.00	33.33	3.00	33.33	DOCUMENTO INTERNO- Verificación en la Carpeta de Indicadores en la oficina de Recursos Materiales e Infraestructura Trimestral	Las condiciones operativas no permiten atender las necesidades de la infraestructura del Instituto.
Justificación : Mide el cumplimiento del las actividades realizadas en relación a las actividades de mantenimientos programadas a los edificios. Se verifican las instalaciones en condiciones óptimas para el uso de alumnos y alumnos.																	
Observaciones :																	
ACTIVIDAD C3302	Realización de mantenimiento menor al equipamiento de laboratorios.	Porcentaje de mantenimiento de equipamiento de laboratorios	Porcentaje	Gestión Operativa Eficacia Estrategia Estructura REGULAR CONSTANTE	(MELR/MEPR)*100 MELR = Mantenimientos Equipo de Laboratorio MEPR = Mantenimientos a Equipo de Laboratorio Programados	ACUMULADO CONSTANTE	Mantenimiento	11.00	100.00	0.00	0.00	0.00	0.00	0.00	0.00	DOCUMENTO INTERNO- Verificación en la Carpeta de Indicadores en la Oficina de Laboratorios Trimestral	Se encuentran disponibles en el mercado los equipos y materiales para llevar a cabo el mantenimiento.
Justificación : Mide el porcentaje del mantenimiento realizado al equipamiento de laboratorio en relación al mantenimiento programado. Para ofrecer un equipamiento en buen estado y funcionamiento a los alumnos y alumnos del instituto.																	
Observaciones :																	
ACTIVIDAD C3303	Atención a las solicitudes de soporte técnico a los equipos de tecnologías de la información.	Porcentaje solicitudes atendidas de los servicios de soporte técnico	Porcentaje	Gestión Operativa Eficacia Estrategia Estructura DESCENDENTE	(SSTR/SSTR)*100 SSTR = Solicitudes de Soporte Técnico Atendidas SSTR = Solicitudes de Soporte Técnico Recibidas	ACUMULADO CONSTANTE	Solicitudes	90.00	100.00	0.00	0.00	0.00	0.00	90.00	0.00	DOCUMENTO INTERNO- Verificación en la Carpeta de Indicadores en la oficina de Telemática Trimestral	Se presentan fallas técnicas, mecánicas o electrónicas en el equipo de computo y tecnologías de la información, una vez se solicitan soporte técnicos.
Justificación : Mide la cantidad de solicitudes de soporte técnico atendidas en relación a las solicitudes recibidas. Para evaluar de mantener la infraestructura telemática en óptimas condiciones.																	
Observaciones :																	
COMPONENTE C04	Becas socio económicas gestionadas	Porcentaje de alumnos becados	Porcentaje	Estrategia Operativa Eficacia Estructura ASCENDENTE	(ALB/TAI)*100 ALB = Alumnado Becado TAI = Total de Alumnado Inscrito	ACUMULADO CONSTANTE	Alumnos y alumnos	700.00	61.73	0.00	0.00	0.00	0.00	1,134.00	0.00	DOCUMENTO INTERNO- Verificación en la Carpeta de Indicadores en la oficina de Desarrollo Académico Semestral	Los alumnos realizan su solicitud en tiempo y forma en la oficina de Desarrollo Académico para obtener el apoyo.

GOBIERNO DEL ESTADO DE CHIHUAHUA
SEGUIMIENTO A LA MATRIZ DE INDICADORES PARA RESULTADOS
 Mes de Marzo del 2026

Objetivos		Indicador		Meta		Avances del Indicador			Medio de Verificación	Sujetos					
Nivel / Referencia	Resumen Narrativo	Nombre del Indicador / Descripción del Indicador	Método de Cálculo	Procedimiento/Manual/ Fuente/Inspección	Fórmula / Variables de la Fórmula	Clasificación	Unidad de Medida	Valor Repprog.	Meta	Valor Logrado del mes	Av. Men.	Valor Logrado Acumulado	Av. Acu.	Verificación	Sujetos

ACTIVIDAD C0401	Diffusión de convocatorias de becas	Porcentaje de Convocatorias de becas publicadas	PORCENTAJE	Gestión Ascendente Eficacia ASCENDENTE	(CBP/CBR)*100 CBP = Convocatorias de becas publicadas CBR = Convocatorias de becas recibidas	ACUMULADO CONSTANTE	Salidas Salidas	15.00 15.00	100.00	0.00 15.00	0.00	0.00 15.00	0.00	DOCUMENTO INTERNO- DOCUMENTO INTERNO- Carpeta de indicadores en la oficina de Jefatura de Desarrollo Académico Oficina de Desarrollo Académico Semestral	Las alumnas y los alumnos interesados en las convocatorias vigentes en la institución
---------------------------	-------------------------------------	---	------------	--	--	------------------------	--------------------	----------------	--------	---------------	------	---------------	------	--	---

Justificación :
 Observaciones :

ACTIVIDAD C0402	Validación de solicitudes de becas	Porcentaje de solicitud de becas	PORCENTAJE	Gestión Ascendente Cantidad ASCENDENTE	(SBA/SBR)*100 SBA = Solicitudes de becas atendidas SBR = Solicitudes de becas recibidas	ACUMULADO CONSTANTE	Salidas Salidas	150.00 150.00	100.00	0.00 150.00	0.00	0.00 150.00	0.00	DOCUMENTO INTERNO- DOCUMENTO INTERNO- Carpeta de indicadores en la oficina de Desarrollo Académico Semestral	Los alumnos y las alumnas se interesan en las becas que ofrece la institución.
---------------------------	------------------------------------	----------------------------------	------------	--	---	------------------------	--------------------	------------------	--------	----------------	------	----------------	------	--	--

Justificación :
 Observaciones :


ACTIVIDAD C0403	Recepción de solicitudes de becas.	Porcentaje de becas validadas por semestre	PORCENTAJE	Gestión Ascendente Eficacia ASCENDENTE	(NSBV/NSBR)*100 NSBV = Numero de solicitudes de becas validadas NSBR = Numero total de solicitudes de becas recibidas	ACUMULADO CONSTANTE	Salidas Salidas	45.00 45.00	100.00	0.00 45.00	0.00	0.00 45.00	0.00	DOCUMENTO INTERNO- DOCUMENTO INTERNO- Carpeta de indicadores de la oficina de Desarrollo Académico Semestral	La información de becas es completa y oportuna, existen recursos para el proceso de validación de las becas.
---------------------------	------------------------------------	--	------------	--	---	------------------------	--------------------	----------------	--------	---------------	------	---------------	------	--	--

Justificación :
 Observaciones :

GOBIERNO DEL ESTADO DE CHIHUAHUA
SEGUIMIENTO A LA MATRIZ DE INDICADORES PARA RESULTADOS
 Mes de Marzo del 2026


405 - INSTITUTO TECNOLÓGICO SUPERIOR DE NUEVO CASAS GRANDES															
26097CI - COBERTURA EN EDUCACIÓN SUPERIOR TECNOLÓGICA															
Nivel / Referencia	Objetivos	Resumen Narrativo	Nombres del Indicador / Descripción del Indicador	Método de Cálculo	Tipos de Frecuencia / Dimensiones del Indicador	Fórmula y Variables de la Fórmula	Clasificación	Unidad de Medida	Meta		Avances del Indicador			Medio de Verificación	Supuestos
									Valor Resprog.	Meta	Valor Logrado del mes	Av. Men.	Valor Logrado Acumulado		
Observaciones Generales del Programa Presupuestado en el Periodo															

Responsable del Programa



Ing. Julian Obed Alvear Carrasco
 Subdirección de Planeación y Evaluación

Responsable del Ente Público



M.A.P. Jesús Peña Galaz
 Director del Instituto Tecnológico Superior de Nuevo Casas Grandes